
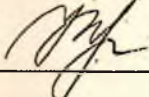


Муниципальное общеобразовательное учреждение
«Гимназия № 5 Ворошиловского района Волгограда»

«Рассмотрена»
на заседании
кафедры
Протокол № 1
от «31» августа 2023 г.
Зав. кафедрой



«Согласована»
на НМС гимназии
Протокол № 1
от «31» августа 2023 г.
Руководитель НМС

 Н.И.Кудряшова

Введена в действие приказ
МОУ Гимназии № 5
от «31» августа 2023 г. № 355

Директор гимназии



 М.А.Железняк

Рабочая программа по учебному курсу

занимательный русский язык
2-3 классы / начальное общее образование
2 года

Программу составил учитель Деряжная Т.И.

Пояснительная записка

1. Актуальность рабочей программы учебного курса.

Успешное овладение знаниями в начальных классах общеобразовательной школы невозможно без интереса детей к учебе. Основной формой обучения в школе является урок. Строгие рамки урока и насыщенность программы не всегда позволяют ответить на вопросы детей, показать им богатство русского языка, раскрыть многие его “тайны”. В этом случае на помощь приходит учебный курс по русскому языку «Занимательный русский язык», являющийся закономерным продолжением урока, его дополнением. Программа учебного курса составлена в соответствии с требованиями Федерального государственного образовательного стандарта начального общего образования.

Включение элементов занимательности является обязательным для занятий с младшими школьниками. Вместе с тем широкое привлечение игровых элементов не должно снижать обучающей, развивающей, воспитывающей роли занятий по “Занимательному русскому языку”.

В отборе материала к занятиям учитель должен ориентироваться на связи с программным материалом по русскому языку, учитывая необходимость осуществления преемственности между начальным и средним звеном.

Программа учебного курса по русскому языку **актуальна**, она позволяет показать учащимся, как увлекателен, разнообразен, неисчерпаем мир слова, мир русской грамоты. Это имеет большое значение для формирования подлинных познавательных интересов как основы учебной деятельности. В процессе изучения грамматики школьники могут увидеть “волшебство знакомых слов”; понять, что обычные слова достойны изучения и внимания. Воспитание интереса к занимательной грамматике должно пробуждать у учащихся стремление расширять свои знания по русскому языку, совершенствовать свою речь.

Знание русского языка создает условия для успешного усвоения всех учебных предметов. Без хорошего владения словом невозможна никакая познавательная деятельность. Поэтому особое внимание на занятиях следует обращать на задания, направленные на развитие устной и письменной речи учащихся, на воспитание у них чувства языка. Воспитательные возможности русского языка как учебного предмета будут реализованы в большей мере, если усилить работу по воспитанию у младших школьников этических норм речевого поведения.

Работу по воспитанию этики общения целесообразно вести с младшими школьниками, начиная с первого года обучения. Для этого на занятиях необходимо использовать ролевые игры. Работу по воспитанию правильного речевого поведения целесообразно проводить на всех занятиях. Кроме того, программа позволяет работать не только над фонемами, частями речи, но и развитием правильной речи.

Содержание и методы обучения данной программы содействуют приобретению и закреплению школьниками прочных знаний и навыков, полученных на уроках русского языка, обеспечивают единство развития, воспитания и обучения.

Для успешного проведения занятий используются разнообразные виды работ: игровые элементы, игры, дидактический и раздаточный материал, пословицы и поговорки, физкультминутки, рифмовки, считалки, ребусы, кроссворды, головоломки, грамматические сказки. Дидактический материал в большинстве своем дается в стихотворной форме, что способствует его более легкому усвоению и запоминанию. Все это открывает для детей прекрасный мир слова, учит их любить и чувствовать родной язык.

Цель: расширить, углубить и закрепить у младших школьников знания по русскому языку, показать учащимся, что грамматика не свод скучных и трудных правил для запоминания, а увлекательное путешествие по русскому языку на разных ступенях обучения.

Задачи:

- развитие интереса к русскому языку как к учебному предмету;
- приобретение знаний, умений, навыков по грамматике русского языка;
- пробуждение потребности у учащихся к самостоятельной работе над познанием русского языка;
- развитие мотивации к изучению русского языка;
- развитие творчества и обогащение словарного запаса;
- совершенствование общего языкового развития учащихся;
- углубление и расширение знаний и представлений о литературном языке.
- воспитание культуры обращения с книгой;
- формирование и развитие у учащихся разносторонних интересов, культуры мышления.
- развивать смекалку и сообразительность;
- приобщение школьников к самостоятельной исследовательской работе;
- развивать умение пользоваться разнообразными словарями;
- учить организации личной и коллективной деятельности в работе с книгой.

2. Общая характеристика учебного курса «Занимательный русский язык»

1) Организация деятельности младших школьников на занятиях основывается на следующих **принципах**:

- занимательность;
- научность;
- сознательность и активность;
- наглядность;
- доступность;
- связь теории с практикой;
- индивидуальный подход к учащимся.

Данная рабочая программа позволяет наиболее успешно применять индивидуальный подход к каждому школьнику с учётом его способностей, более полно удовлетворять познавательные и жизненные интересы учащихся.

Формы проведения занятий:

- лекции;
- практические занятия с элементами игр и игровых элементов, дидактических и раздаточных материалов, пословиц и поговорок, считалок, рифмовок, ребусов, кроссвордов, головоломок, сказок.
- анализ и просмотр текстов;
- самостоятельная работа (индивидуальная и групповая) по работе с разнообразными словарями.

Интерес учащихся поддерживается внесением творческого элемента в занятия: самостоятельное составление кроссвордов, шарад, ребусов.

В каждом занятии прослеживаются три части:

- игровая;
- теоретическая;
- практическая.

Основные методы и технологии учебного курса

- технология разноуровневого обучения;
- развивающее обучение;
- технология обучения в сотрудничестве;

- коммуникативная технология.

Выбор технологий и методик обусловлен необходимостью дифференциации и индивидуализации обучения в целях развития универсальных учебных действий и личностных качеств школьника.

Основные формы проверки знаний:

- тестирование;
- личная олимпиада;
- викторины;
- соревнования.

3.Описание места программы в учебном плане

Программа рассчитана на 2 года. Занятия проводятся 1 раз в неделю. Курс изучения программы рассчитан на учащихся 2- 3-х классов.

4.Описание ценностных ориентиров содержания учебного курса

Ценностные ориентиры начального образования конкретизируют личностный, социальный и государственный заказ системе образования, выраженный в Требованиях к результатам освоения основной образовательной программы, и отражают следующие целевые установки системы начального общего образования:

формирование основ гражданской идентичности личности на базе:

— чувства сопричастности и гордости за свою Родину, народ и историю, осознания ответственности человека за благосостояние общества;

— восприятия мира как единого и целостного при разнообразии культур, национальностей, религий; уважения истории и культуры каждого народа;

формирование психологических условий развития общения, сотрудничества на основе:

— доброжелательности, доверия и внимания к людям, готовности к сотрудничеству и дружбе, оказанию помощи тем, кто в ней нуждается;

— уважения к окружающим — умения слушать и слышать партнёра, признавать право каждого на собственное мнение и принимать решения с учётом позиций всех участников;

- развитие ценностно-смысловой сферы личности на основе общечеловеческих принципов нравственности и гуманизма:

– принятия и уважения ценностей семьи и образовательного учреждения, коллектива и общества, и стремления следовать им;

- ориентация в нравственном содержании и смысле, как собственных поступков, так и поступков окружающих людей, развития этических чувств (стыда, вины, совести) как регуляторов морального поведения;

– формирования эстетических чувств и чувства прекрасного через знакомство с национальной, отечественной и мировой художественной культурой;

-развитие умения учиться как первого шага к самообразованию и самовоспитанию, а именно:

– развитие широких познавательных интересов, инициативы и любознательности, мотивов познания и творчества;

– формирование умения учиться и способности к организации своей деятельности (планированию, контролю, оценке);

-развитие самостоятельности, инициативы и ответственности личности как условия её самоактуализации:

– формирование самоуважения и эмоционально-положительного отношения к себе, готовности открыто выражать и отстаивать свою позицию, критичности к своим поступкам и умения адекватно их оценивать;

– развитие готовности к самостоятельным поступкам и действиям, ответственности за их результаты;

- формирование целеустремлённости и настойчивости в достижении целей, готовности к преодолению трудностей и жизненного оптимизма;
- формирование умения противостоять действиям и влияниям, представляющим угрозу жизни, здоровью, безопасности личности и общества, в пределах своих возможностей, в частности проявлять избирательность к информации, уважать частную жизнь и результаты труда других людей.

Реализация ценностных ориентиров общего образования в единстве процессов обучения и воспитания, познавательного и личностного развития обучающихся на основе формирования общих учебных умений, обобщённых способов действия обеспечивает высокую эффективность решения жизненных задач и возможность саморазвития обучающихся.

5. Планируемые результаты учебного курса.

2-й класс

Личностные результаты:

- осознавать роль языка и речи в жизни людей;
- эмоционально «проживать» текст, выражать свои эмоции;
- понимать эмоции других людей, сочувствовать, сопереживать;
- высказывать своё отношение к героям прочитанных произведений, к их поступкам.

Метапредметные результаты

Регулятивные УУД:

- определять и формулировать цель деятельности с помощью учителя;
- учиться высказывать своё предположение (версию) на основе работы с материалом;
- учиться работать по предложенному учителем плану

Познавательные УУД:

- находить ответы на вопросы в тексте, иллюстрациях;
- делать выводы в результате совместной работы класса и учителя;

Коммуникативные УУД:

- оформлять свои мысли в устной и письменной форме (на уровне предложения или небольшого текста);
- слушать и понимать речь других;
- учиться работать в паре, группе; выполнять различные роли (лидера, исполнителя).

Предметные результаты учебного курса.

Правила правописания слов с изученными орфограммами.

Признаки согласных и гласных звуков.

Состав слова.

Признаки родственных слов.

Виды пересказа.

Различать приставки и предлоги. Писать предлоги отдельно со словами, приставки – слитно.

Разбирать слова по составу.

Проверять написание безударных гласных, парных звонких и глухих согласных, непроизносимых согласных в корне слова.

Писать НЕ с глаголами.

Работать со словарем. Группировать и подбирать слова на определенные правила.

Различать разделительные твердый (ъ) и мягкий (ь) знаки, писать с ними слова.

Составлять рассказы по картинке.

Пересказать текст.

6. Содержание программы учебного курса.

Тема 1. Как обходились без тисьма? (1 ч.)

Рассказ учителя «А начинали всё медведи». Слова в переносном смысле «медвежий угол, медвежья услуга». Сигналы – символы. Легенда о Тесее. Заучивание песенок – «напоминалок».

Тема 2. Древние тисьмена. (1 ч.)

Рисуночное письмо. Игра «Угадай символ». Сказка Р.Киплинга «Как было написано первое письмо». Иероглифы - «священные знаки».

Тема 3. Как возникла наша письменность? (1 ч.)

Застывшие звуки. Финикийский алфавит. Греческий алфавит. Кириллица или глаголица? Творческое задание «Придумай свой алфавит».

Тема 4 -5 Звуки(фонемы) и буквы. 2 ч.)

Звуки-смыслоразличители. Игра «Наперегонки». Стихотворение Б.Заходера «Кит и Кот». Фонемы гласные и согласные. Игры с фонемами. Разыгрывание стихотворения Н.Матвеева «Путаница».

Тема 6 - 8. Для всех ли фонем есть буквы? (2 ч.)

Рассказ учителя «Как рождаются звуки». Звонкие и глухие «двойняшки». Игра «Строим дом». О воображении. Стихотворение Б.Заходер «Моя Вообразия». Звонкие и глухие «одиночки». Твёрдые и мягкие фонемы. Таинственная буква. Буква - подсказчица. Буква – помощница. Буквы – актёры.

Тема 9 - 10. Орфограммы в корне слова. (2 ч.)

«Зеркальные и незеркальные слова». Кому нужна зоркость? Отрывок из сказки Антуана де Сент-Экзюпери «Маленький принц». Орфографическая зоркость. Тренировочные упражнения.

Тема 11. Тайны фонемы. (1 ч.)

Чередование фонем. Ключ к тайнам фонемы. Заучивание песенки - «запоминалки».

Тема 12 – 13. Опасные согласные. (2 ч.)

Звуки – «волшебники» сонорные звуки. Согласные в слабой и сильной позиции. Сомнительный согласный. Игра «Опасные соседи». Тренировочные упражнения «Кто последний?» Звуки «живут» по закону составления «Свода законов».

Тема 14. Особенности гласных. (1 ч.)

Добрый «волшебник» - ударение. Игра «Поставь ударение». Гласные без хлопот!

Тема 15. «Фонемы повелевают буквами». (1 ч.)

Фонемное правило. Добро пожаловать, Ы! Въезд воспрещён, но ... не всегда! Игры со словами. Разгадывание ребусов. Тренировочные упражнения.

Тема 16. Буквосочетания в словах. Практическое занятие. (1ч.)

Игры со словами с сочетаниями жи-щи, чу-щу, ча-ща, чк, чн, щн, нщ. Тренировочные упражнения.

Тема 17 – 18. Правила о непроницаемых согласных. (2 ч.)

Песенки - «напоминалки». Тренировочные упражнения. Нефонемное правило. Игра «Вставь слова». Разбор стихотворения «Про солнце» С.Маршака.

Тема 19 – 20. Использование алгоритмов при проверке орфограмм. 2 ч.)

Знакомство с термином «самоинструкция». Правила составления самоинструкции. Работа по составлению самоинструкции. Работа по самоинструкции. Игра «Засели домик». Тренировочные упражнения. Игра «Найди подходящий транспорт». Краткий пересказ.

Тема 21. Память и грамотность. (1ч.)

Виды памяти. Тренировка памяти на отрывках из литературных произведений. Зарядка для развития памяти. Разучивание песенки «напоминалки». План пересказа.

Тема 22. Роль морфем. (1ч.)

«Строительные блоки» для морфем. Приставкины «смыслиночки». Игра «Образуй слова». «Смыслиночки» суффиксов. «Смыслиночки» окончания.

Тема 23. Где же хранятся слова? (1ч.)

Копилки слов. Как найти слово в словаре? Лингвистика – наука о языке. Работа со словарями.

Тема 24 – 26. Поговорим о приставках. (2ч.)

Игры с приставками. Много ли на свете приставок. Работа со стихотворением С. Есенина. Правила написания приставок. Секрет безошибочного письма. Тренировочные упражнения. Опасные согласные в приставках. «Нарушители» правил. Коварная приставка с-. Самые трудные (пре- и при-). Песенка – «напоминайка». Игры и упражнения с приставками.

Тема 27. Слова – «родственники». (1ч.)

Правильные корни и корни-уродцы. Секреты родственных слов. Игра «Третий лишний». Игра «Кто больше?». Работа с текстом. Тренировочные упражнения.

Тема 28 – 30. Безударные гласные в корне(2ч.)

Чередование гласных в корне. Полногласные и неполногласные сочетания. Игра «Узнай их в лицо». Тренировочные упражнения. Работа с текстами. Орфограммы. Командуют гласные. Командуют согласные. Командует ударение. Командует смысл.

Тема 31 – 32. Безударные гласные в корне(2ч.)

Корень и главное правило. Изменяем форму слова. Игра «Словесный мяч». Непроверяемые гласные. Проверочные слова. Игра – собирание слов. Пересказ текста. Тренировочные упражнения.

Тема 33 Работа со словарём. (1ч.)

Старые знакомцы. Откуда пришли знакомые слова. Работа со словарём. Тренировочные упражнения.

Тема 34. Итоговое занятие. Олимпиада. (1ч.)**7. Тематическое планирование.****2-й класс**

№	Тема занятия	Количество часов
1	Как обходились без письма?	1
2	Древние письма.	1

3	Как возникла наша письменность?	1
4-5	Звуки (фонемы) и буквы.	2
6-8	Для всех ли фонем есть буквы?	2
9	Орфограммы в корне слов.	1
10	Тайны фонемы	1
11-12	Опасные согласные	2
13	Особенности гласных.	1
14	«Фонемы повелевают буквами»	1
15	Когда ь пишется, а когда не пишется?	1
16	Буквосочетания в словах.	1
17-18	Правила о непронизносимых согласных	2
19-20	Использование алгоритмов при проверке орфограмм.	2
21	Роль морфем.	1
22-23	Где же хранятся слова?	2
24-25	Поговорим о приставках	2
26-27	Слова – «родственники»	2
28-30	Безударные гласные в корне.	3
31-32	Безударные гласные в корне.	2
33	Работа со словарём.	1
34	Итоговое занятие	1
		Итого 34 часа

3 класс

№	Тема занятия	Количество часов
1	Вежливые слова	1
2	Поговорки и пословицы	1
3	Игротека	1
4	Запоминаем словарные слова	1
5	Растения во фразеологизмах	1
6	Животные во фразеологизмах	1
7	Игротека	1
8	Я не поэт, я только учусь...	1
9	Как морфология порядок навела	1
10	Игры с пословицами	1
11	Игротека	1
12	Животные во фразеологизмах	1
13	Кое-что о местоимении	1

14	Познакомимся поближе с наречием и его историей происхождения.	1
15	Как образуются числительные.	1
16	Игротека. Учимся решать шарады.	1
17	Состав слова. Основа слова. Формы слова	1
18	Про корень и окончание .	1
19	Про суффикс и приставку	1
20	Игротека. Учимся решать кроссворды.	1
21	Непроизносимые согласные	1
22	Учимся различать предлог и приставку	1
23	Учимся писать «не» с глаголами	1
24	Игротека. Домино (формы слов и родственные слова)	1
25	Поговорим о существительных.	1
26	Его величество ударение	1
27	Поговорим о падежах	1
28	Игротека. Учимся составлять газету.	1
29	Сложные слова и их значение.	1
30	От архаизмов до неологизмов	1
31	По страницам энциклопедий, поиск информации.	1
32	Игротека. Лексические цепочки.	1
33	Повторение. Игротека	1
34	Конкурс-игра «Русский медвежонок»	1
Итого		34ч

7) Материально-техническое обеспечение образовательной деятельности

При разработке рабочей программы учебного курса по русскому языку «Занимательный русский язык» в тематическом планировании учтены возможности использования электронных (цифровых) образовательных ресурсов, являющихся учебно-методическими материалами, используемыми для обучения и воспитания различных групп пользователей, представленными в электронном (цифровом) виде и реализующими дидактические возможности ИКТ, содержание которых соответствует законодательству об образовании.

СПИСОК ЛИТЕРАТУРЫ:

1. Волина В. В. Веселая грамматика. М.: Знание, 1995 г.
2. Волина В. В. Занимательное азбукведение. М.: Просвещение, 1991 г.

3. Волина В. В. Русский язык. Учимся играя. Екатеринбург ТОО. Издательство “АРГО”, 1996
4. Волина В. В. Русский язык в рассказах, сказках, стихах. Москва “АСТ”, 1996 г.
5. Граник Г. Г., Бондаренко С. М., Концевая Л. А. Секреты орфографии. Москва “Просвещение”, 1991 г.
6. Занимательная грамматика. Сост. Бурлака Е. Г., Прокопенко И. Н. Донецк. ПКФ “БАО”, 1997 г.
7. Журналы: “Начальная школа”, “Веселые картинки”, “Мурзилка”.
8. Канакина В. П. Работа над трудными словами в начальных классах. Москва “Просвещение”, 1991 г.
9. Левушкина О. Н. Словарная работа в начальных классах. (1-4) Москва “ВЛАДОС”, 2003 г.
10. Маршак С. Веселая азбука. Веселый счет. Ростов-на-Дону кн. изд-во, 1991 г.
11. Полякова А. В. Творческие учебные задания по русскому языку для учащихся 1-4 классов. Самара. Издательство “Сам Вен”, 1997 г.
12. Превращения слов. Учебное пособие. Сост. Полякова А. В. Москва “Просвещение”, 1991 г.
13. Рик Т. Г. Доброе утро, Имя Прилагательное! М.: РИО “Самовар”, 1994 г.
14. Рик Т. Г. Здравствуй, Имя Существительное! М.: РИО “Самовар”, 1994 г.
15. Рик Т. Г. Здравствуй, дядюшка Глагол! М.: РИО “Самовар”, 1995 г.
16. Тоцкий П. С. Орфография без правил. Начальная школа. Москва “Просвещение”, 1991 г.
17. Сборник загадок. Сост. М. Т. Карпенко. М., 1988 г.
18. Одинцов В. В. Школьный словарь иностранных слов /под ред. В. В. Иванова- М: Просвещение 1984.